


# Кресло Нелви

Инструкция по сборке



**divan.ru**

**ERC**

# Паспорт изделия ГОСТ 19917-2014

Уважаемый покупатель.

После того как изделие было изготовлено, оно проделало большой путь, чтобы встретиться с вами.

Перед использованием изделия, после удаления упаковки, пожалуйста, придайте мягким элементам оригинальную форму (слегка похлопывая, придайте им правильную форму, расправьте подушки, потянув за углы в противоположные стороны, разгладьте складки, проводя руками по поверхности от центра к краям).

## Описание, размеры и конструктивные особенности изделия

Наименование модели:	Кресло Нелви
Габаритные размеры в мм (допуск ± 10 мм):	
Ш*Г*В	810 x 850 x 700 мм
Посадочное место	810 x 600 мм
Высота сидения	420 мм
Нагрузка	120 кг
Конструкция и материалы:	
Механизм / тип разложения	Без механизма
Материал каркаса	Фанера, ДВП, картон
Материал мягких элементов	ППУ ST, синтепон
Вес брутто / нетто, кг	20/18 кг
Дополнительная информация	Чехол несъемный

# Правила эксплуатации мебели

Требования по эксплуатации и меры предосторожности (общая для всех типов мебели).

Срок, в течение которого мебель сохраняет красоту и исправность, в значительной степени зависит от условий её хранения и эксплуатации. Придерживаясь некоторых простых практических советов, вы сможете поддерживать в наилучшем состоянии все элементы вашей мебели.

## Эксплуатация

- Мебель должна использоваться в соответствии с функциональным назначением каждого отдельного предмета.
- Нагрузка на мебель и её части (полки, ящики, сидения и пр.) не должна превышать установленных производителем норм, указанных в конце инструкции по сборке.
- Не рекомендуется вставать на мебель, прыгать, сидеть на боковинах, подлокотниках и спинках изделия, краях механизма в разложенном состоянии, подвергать повышенным динамическим нагрузкам.
- Рекомендуется периодически проверять плотность резьбовых соединений крепления механизмов трансформации и подтягивать их при необходимости.
- При использовании механизма трансформации строго соблюдайте данную инструкцию, избегайте излишних усилий, рывков, перекосов элементов механизма. Не прилагайте чрезмерных усилий.
- Не разрешайте детям виснуть на дверцах, использовать полки и выдвижные ящики в качестве лестницы. Это может привести к серьёзным травмам.
- Поверхность эксплуатации должна быть ровной, мебель на ней должна стоять всеми опорами.
- Следует избегать перемещения изделия волоком. Не рекомендуется перемещать изделия: заполненные грузом, подняв за подлокотники, держась за крышки и пр.
- Перемещать мебель следует, слегка приподняв его над полом, предварительно освободив её от содержимого. Перед перемещением следует вынуть выдвижные ящики, снять полки и пр.
- Бельевой ящик использовать только для хранения постельных принадлежностей, по объёму не превышающих габариты ящика.
- Все тяжести разместите внутри таким образом, чтобы равномерно распределить нагрузки по всей площади и обеспечить необходимое равновесие скользящих частей. Вещи на полках разместите по принципу «наиболее тяжёлые — ближе к краям (опорам), более лёгкие — ближе к центру».
- Высокие изделия, нагружайте в нижних секциях, чтобы обеспечить оптимальную устойчивость.
- Не рекомендуется надолго оставлять в открытом положении распашные двери, во избежание перекоса петель.
- Не размещайте и не перемещайте на поверхностях мебели предметы, имеющие острые углы, кромки, выступающие острые детали.

## Обслуживание

- Мебель с промасленной поверхностью необходимо обрабатывать подходящим мебельным маслом по мере необходимости, но не реже двух раз в год.
- Рекомендуется ремонт механизмов трансформации доверить квалифицированным специалистам.
- Во избежание скрипа, необходимо не реже чем 2 раза в год проверять и по необходимости подтягивать узловые соединения, смазывать механизмы и петлевые соединения техническим маслом (бесцветным), удаляя излишки смазки с помощью хлопчатобумажной ткани. Скрип, возникший в результате невыполнения данных условий, не является недостатком.
- Мебель с винтовыми соединениями, необходимо раз в год очищать от грязи и смазывать.

## Запах

- От новой мебели может исходить естественный запах материалов, из которых она изготовлена. Запах может сохраняться в течении 3-х недель с момента сборки. Для снижения интенсивности запаха рекомендуется:
- Для мягкой мебели — пропылесосить изделие и проветрить помещение.
- Для корпусной мебели — протирать тканью, смоченной мягким моющим средством, вытирать чистой сухой тканью и проветривать помещение, предварительно открывая все дверцы и ящики изделия.

Данные действия необходимо повторять 3–4 раза в день.

# Правила эксплуатации мебели

## Свет

Не допускайте прямого воздействия солнечных лучей на мебель. Продолжительное прямое воздействие света на некоторые участки может вызвать изменение их цветовых характеристик по сравнению с другими участками, которые меньше подвергались воздействию.

## Температура

Высокие значения тепла или холода, а также внезапные перепады температуры могут серьезно повредить мебель или её части. Мебель не должна располагаться ближе одного метра от источников тепла, нагревательных приборов. Рекомендуемая температура воздуха для хранения и эксплуатации от +10 до +35 °С. Не допускайте попадания на мебель горячих предметов (утюги, посуда с кипятком и пр.), а также продолжительного воздействия вызывающих нагревание излучений (свет мощных ламп, микроволновые излучатели и т.п.).

## Влажность

Рекомендуемая относительная влажность местонахождения мебели 40–70%. Не следует поддерживать в течение продолжительного времени условия крайней влажности и (или) сухости, а тем более их периодической смены. С течением времени такие условия могут повлиять на целостность мебели и её части. Если такие условия были созданы, рекомендуется часто проветривать помещения и по мере возможности пользоваться осушителями или увлажнителями для нормализации влажности. Не размещайте мебель вблизи влажных и сырых стен, предметов.

## Агрессивные среды и абразивные материалы

Ни в коем случае не допускайте воздействие на мебель агрессивных жидкостей (кислот, щелочей, растворителей и т.п.), содержащих такие жидкости продуктов и их паров. Подобные вещества и их соединения являются химически активными, реакция с ними может повлечь негативные последствия для вас и вашего имущества. Также стоит помнить, что некоторые специфические моющие (чистящие) составы (средства) могут содержать высокую концентрацию агрессивных химических веществ и (или) абразивные составы. Применение подобных моющих (чистящих) составов (средств) недопустимо.

# Особенности ухода за мебелью

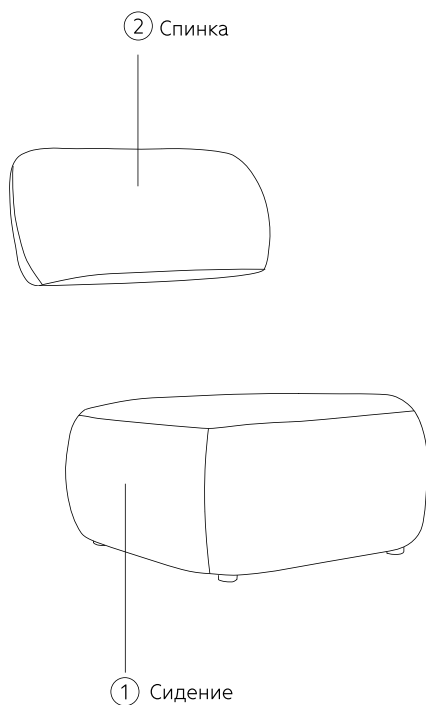
Требования по уходу (общая для всех типов мебели).

Несоблюдение нижеизложенных правил, условий и рекомендаций, повлекшее за собой возникновение недостатков мебельного изделия, является основанием для утраты права на гарантийное обслуживание и значительно сокращает срок службы и эксплуатации мебели.

- Всегда содержите поверхности мебели в полной сухости. При необходимости, протирайте поверхности мебели сухой мягкой тканью (фланель, сукно, войлок и т.п.).
- Рекомендуется очищать мебель как можно скорее после того, как она испачкалась. Если вы оставите загрязнение на некоторое время, то заметно повышается опасность образования разводов, пятен и повреждений покрытия мебели или её частей. В случае стойких загрязнений рекомендуется использовать специальные очистители.
- Внимательно изучайте инструкцию моющего средства: средство должно подходить под тип покрытия вашей мебели. Недопустимо применение моющих средств, содержащих абразивные вещества. Недопустимо применение соды, стиральных порошков и прочих средств, не предназначенных для ухода за мебелью. Уход за поверхностями должен осуществляться специализированными моющими средствами.
- Для устранения пыли с поверхностей мягких частей мебели и труднодоступных мест, используйте пылесос со специальными насадками для чистки мебели.
- По завершении любой чистки необходимо немедленно высушить (насухо протереть) все части, которые подвергались влажной чистке.
- Для лёгкого перемещения дверей по направляющим необходимо регулярно удалять загрязнения пылесосом с нижнего и верхнего треков. Необходимо избегать попадания волос и шерсти домашних животных в направляющие и ролики.

# Особенности изделия:

Упаковка 1 – сиденье, спинка, фурнитура.



## Важно

Проводите сборку последовательно, открывая только нужные упаковки.  
Не допускайте детей в зону сборки.



# Инструкция по сборке

## Инструмент



1 человек



15 минут



Ключ рожковый 17 мм

## Фурнитура



Шпилька M10x250  
3 шт



Шайба M10  
3 шт



Гайка M10  
3 шт

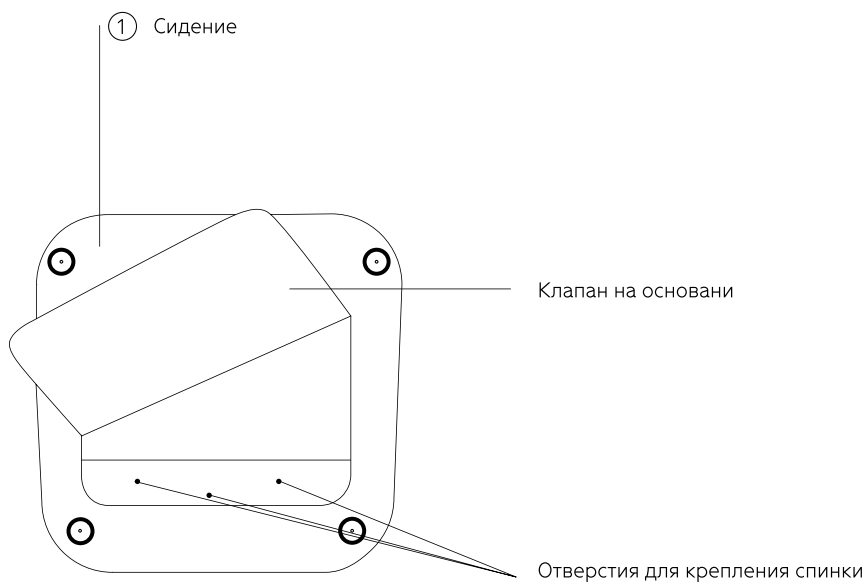
### Важно

Не допускайте детей в зону сборки.




# Шаг 1

Перевернуть сиденье опорами вверх, открыть клапан, извлечь упаковку с фурнитурой.

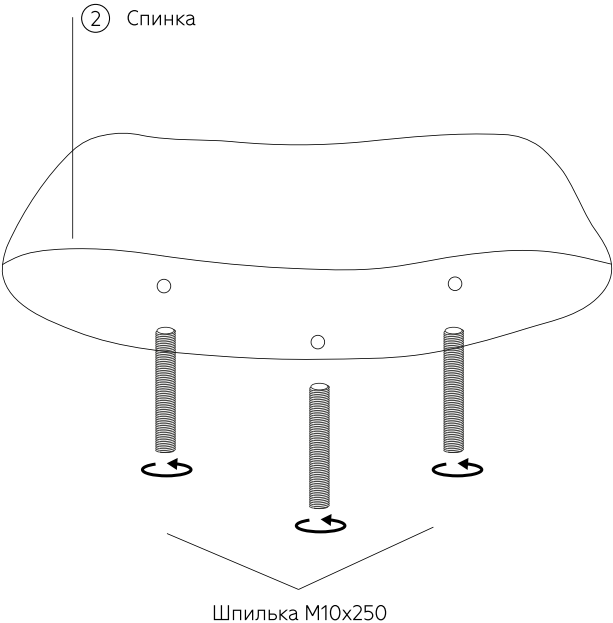


# Шаг 2

Возьмите спинку, в отверстия снизу вкрутите шпильки M10x250 до упора.



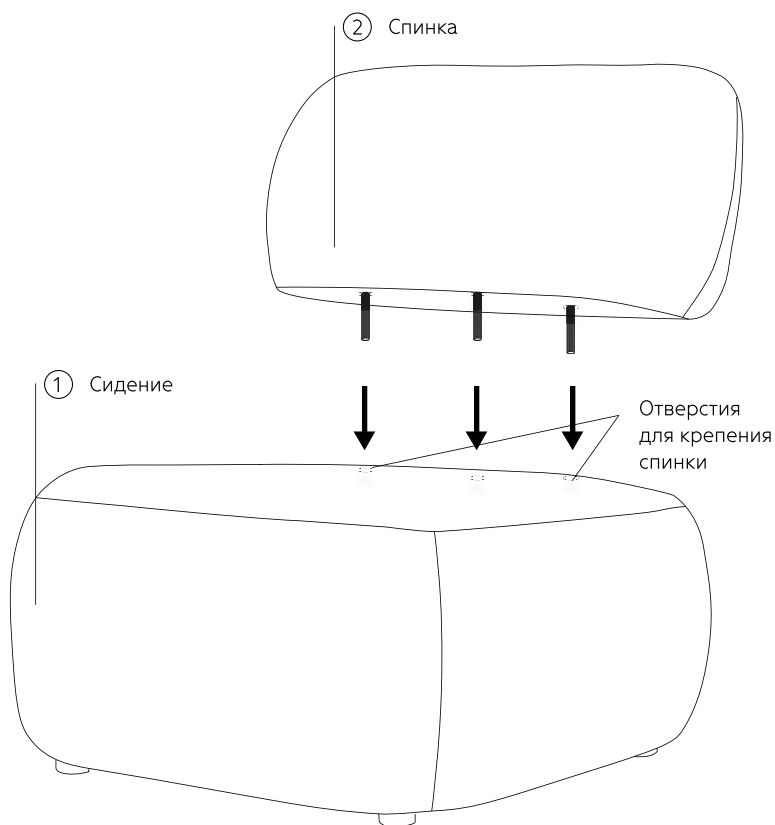
Шпилька M10x250  
3 шт





# Шаг 3

Переверните сиденье на опоры,  
Вставьте спинку в отверстия в сиденье, убедитесь в плотном прилегании  
спинки к сиденью.

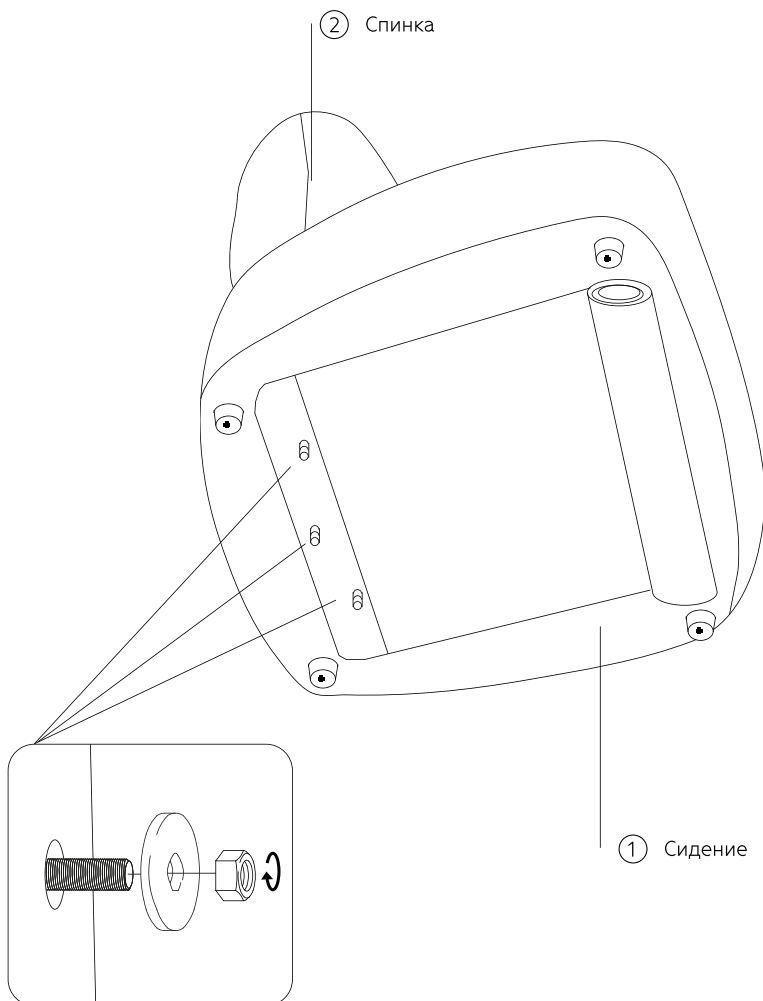


## Шаг 4

Сидение с установленной спинкой переверните, чтобы были доступны шпильки спинки в основании сиденья.

Зафиксируйте шпильки спинки на сидении гайками через шайбы. (Для затяжки гаек используйте ключ 17мм)

Закройте клапан на основании и установите кресло на опоры.



Продукция изготовлена в соответствии с ГОСТ 19917–2014

«Мебель для сидения и лежания. Общие технические условия». и соответствует требованиям Технического регламента Таможенного союза «О безопасности мебельной продукции» ТР ТС 025/2012.

Гарантийные обязательства:

- 1. Распространяются на мебель, поставляемую ООО «Диван Трейд».
- 2. Ремонт предоставляется в течение гарантийного срока эксплуатации при соблюдении правил транспортировки, хранения, сборки, ухода и эксплуатации изделия.
- 3. Гарантийный срок эксплуатации изделий мебели 18 месяцев со дня продажи мебели.
- 4. Основанием для гарантийного ремонта служит гарантийный талон и паспорт на изделие с проставленной датой продажи.
- 5. При возникновении претензий по некомплектности фурнитуры претензии принимаются с предъявлением схемы сборки и гарантийного талона.
- 6. Гарантийное обслуживание включает в себя проведение ремонтных работ и замену дефектных частей изделия.
- 7. Гарантийное обслуживание не производится: по дефектам, появившимся из-за несоблюдения потребителем условий транспортирования, хранения, сборки, эксплуатации и рекомендаций по уходу за мебелью.
- 8. Платное обслуживание производится в течение срока службы (3 года).

Гарантия не распространяется в случае:

- 1. Истечения гарантийного срока.
- 2. Нарушения правил транспортировки, хранения, ухода и эксплуатации.
- 3. Наличия на изделии механических повреждений, возникших после передачи товара потребителю.
- 4. Превышения допустимых нагрузок, указанных в паспорте изделия, на каркас изделия, мягкие и другие элементы, механизмы трансформации и открывания.
- 5. Нанесения ущерба изделию или его утери вследствие обстоятельств непреодолимой силы (стихии, пожар, наводнение).
- 6. Нанесения ущерба изделию в результате умышленных ошибочных действий потребителя.
- 7. Наличия следов постороннего вмешательства в изделие или ремонта изделия самостоятельно, либо организациями, и др. лицами, без акта экспертизы, согласованного с фабрикой изготовителем.
- 8. Нанесения ущерба изделию в результате внесения изменений в его конструкцию.
- 9. Использования изделия не по его функциональному назначению.
- 10. Обнаружения следов воздействия жидкостей, химических средств, повышенных температур (утюг, огонь и т.п.), повреждений животными и механических воздействий.
- 11. Появления дефектов мебельных чехлов, полученных в результате неправильного ухода.
- 12. Запах нового изделия, соответствующий запаху применяемых в изделии материалов, не является дефектом, т.к. все применяемые материалы соответствуют стандартам и нормам, установленным действующим законодательством РФ.
- 13. При эксплуатации не предназначенного для этого изделия в коммерческих целях, без согласования с Продавцом.

Гарантийный талон

divan.ru

Наименование изделия

1. К качеству изделий претензий не имею

2. С особенностями конструкции ознакомлен

3. С правилами эксплуатации ознакомлен

4. С механизмом трансформации ознакомлен

5. С правилами ухода за мебелью ознакомлен

6. С гарантийными условиями ознакомлен

Покупатель, ФИО, подпись

Дата изготовления

Продавец, ФИО, подпись

Дата продажи

МП

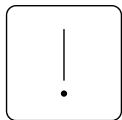
ОТК

Изготовитель: ООО «Делайт»  
Адрес производства: 601280, Россия, Владимирская обл., Суздальский р-н, пос. Содышка, ул. Прибольничная, 5  
По заказу и дизайну ООО «Диван Трейд»  
Москва, вн.тер.г. муниципального округ Мещанский, ул. Большая Переяславская, 10, этаж 1, пом. V, ком. 13

Гарантия не распространяется и претензии не принимаются при отсутствии этикеток (стикеров, бирок), которыми маркируется товар и которые указаны в разделе выше и позволяют идентифицировать товар, продавца и производителя.

12

# Условные обозначения



Обратите  
внимание



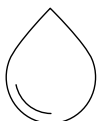
Нагрузка




Не превышать  
допустимую нагрузку



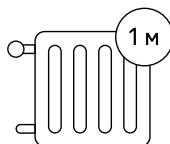
Температура  
от +10 до +35 °C



Влажность  
40-70%



Воздействие  
солнечных лучей



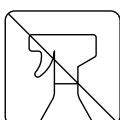
Расстояние  
до отопительных  
приборов



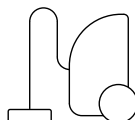
Не прыгать  
на изделии



Не толкать  
и не перемещать  
"волоком"



Не использовать  
агрессивные  
жидкости



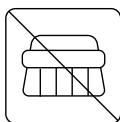
Сухая чистка  
с помощью пылесоса



Рекомендуется  
использовать  
профессиональные  
чистящие средства



Не наносить  
изделию механических  
поврждений



Не использовать  
абразивные  
чистящие средства





