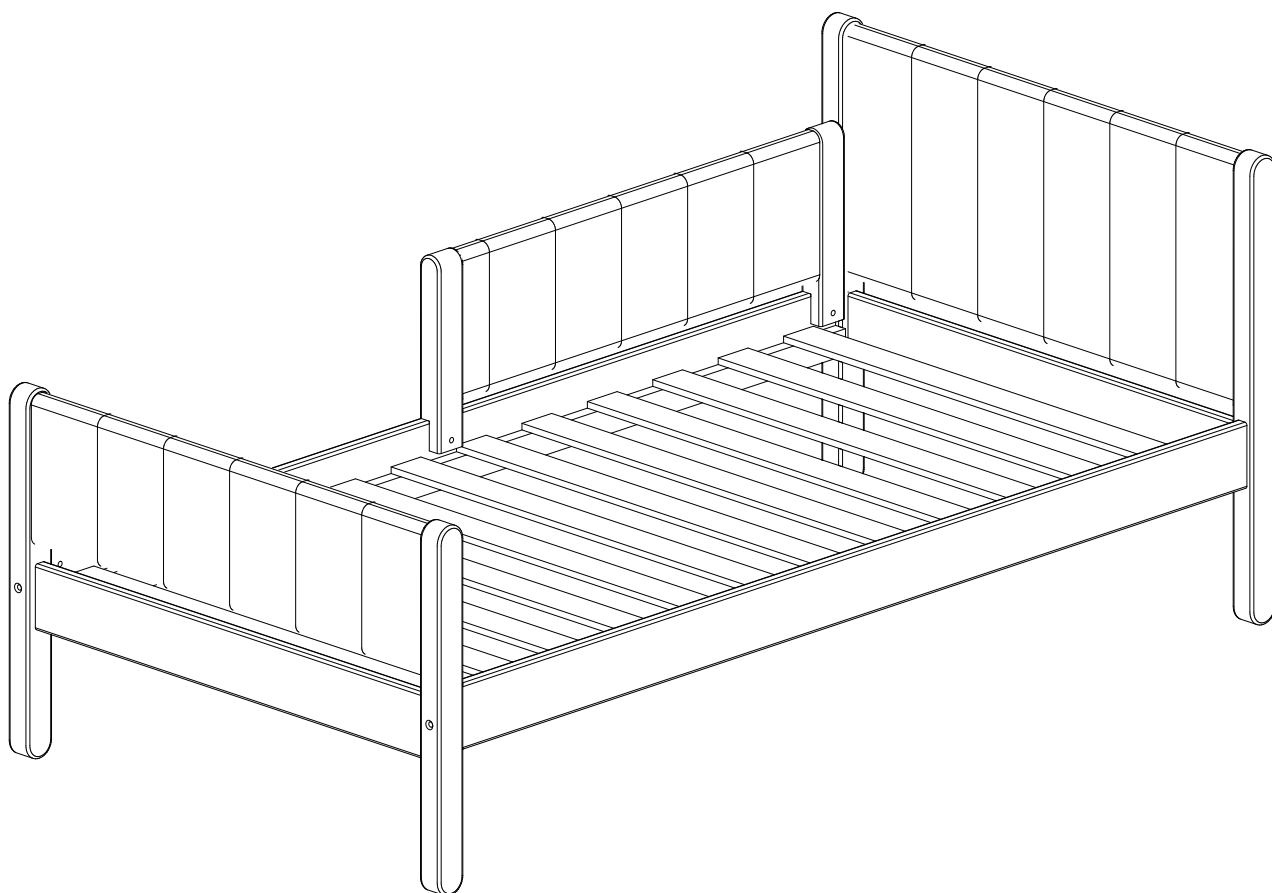



Инструкция по сборке типовая
Кровать Обри ткань

870x1690x710

Сборка согласно
заказанной комплектации





Инструмент (в комплект не входит)



Рулетка



Отвертка
крестовая



Отвертка
плоская

Сборку изделия производить на ровном полу, застеленном материалом, предотвращающем порчу деталей, и согласно данной инструкции.

Перед сборкой изделия необходимо внимательно ознакомиться с инструкцией, проверить в соответствии с настоящей инструкцией количество деталей и фурнитуры, определить положение деталей в изделии по схеме сборки.

Детали необходимо закреплять прочно, не допуская их качания. При сборке следует избегать неосторожных ударов и излишних усилий. Изделие подразумевает регулировку зазоров между фасадами и свесов при сборке изделия.

Настоятельно рекомендуем доверить сборку изделия профессиональным сборщикам мебели.

Сохранность и долговечность мебели зависят от эксплуатации и ухода за ней.

1. Не рекомендуется:

- устанавливать изделия вблизи отопительных приборов;
- содержать изделия в сырых не отапливаемых помещениях;
- ставить на поверхности полок, горизонтальных щитов горячие предметы;
- оставлять без надобности двери открытыми, ящики выдвинутыми.

2. Необходимо:

- лицевые поверхности беречь от механических повреждений, т.к. их ремонт в домашних условиях почти невозможен;
- предохранять изделия от попадания на них кислот, щелочей, различных растворителей; облитое место следует немедленно вытереть сухой мягкой тканью;
- протирать изделия мягкой, сухой тканью; при этом допускается использование только специальных составов для ухода за мебелью.

Внимание!

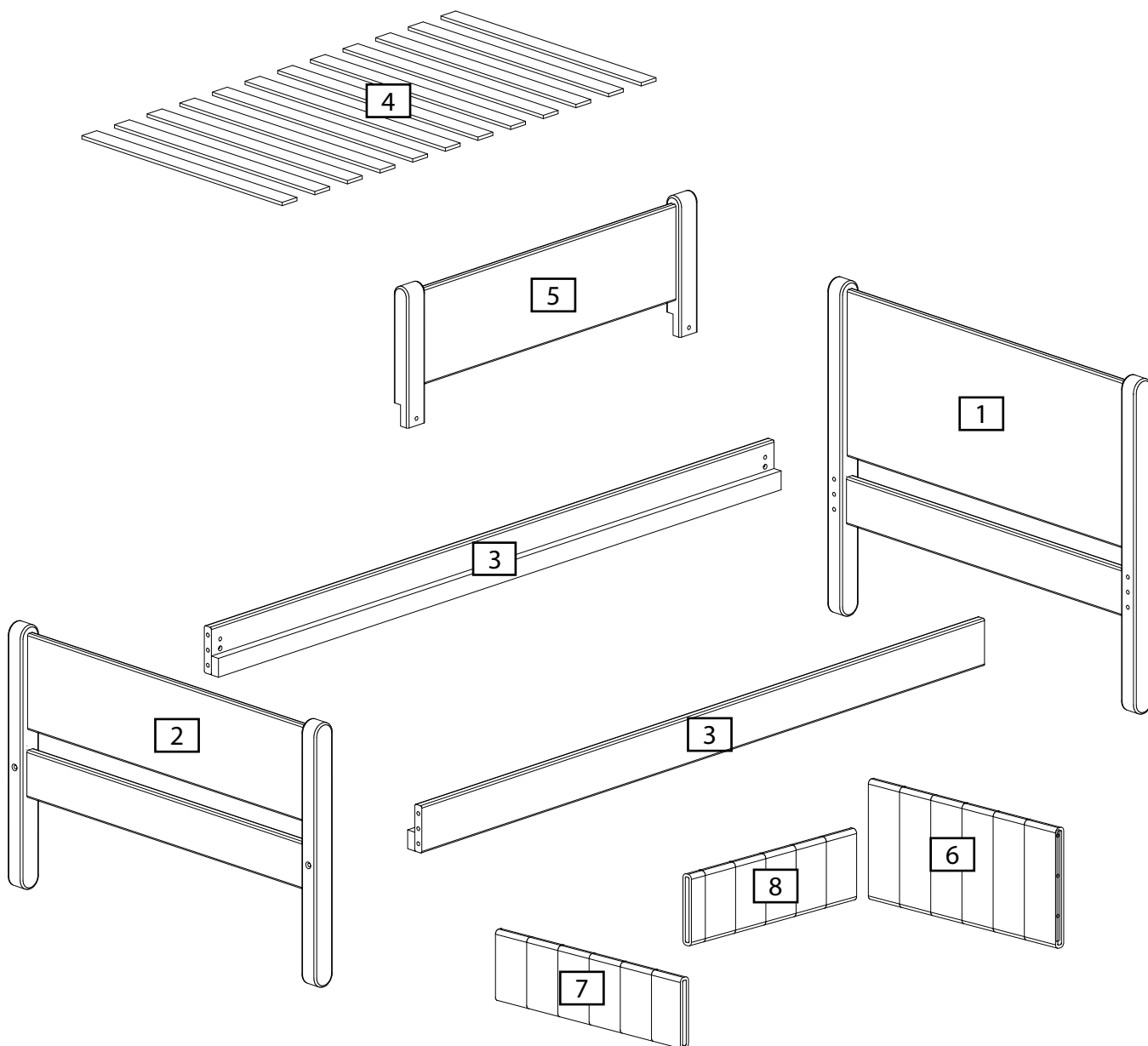
В связи с постоянным совершенствованием и модернизацией продукции предприятие оставляет за собой права вносить изменения в конструкцию без предварительного оповещения.

За механические повреждения, возникшие при транспортировке, сборке и хранении предприятие-изготовитель ответственности не несет.

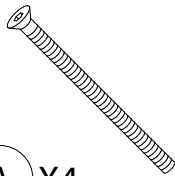
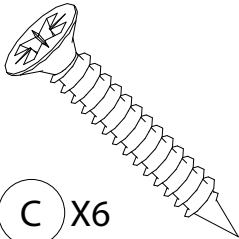
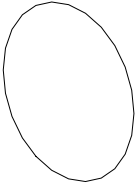
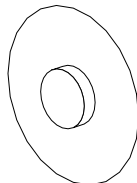
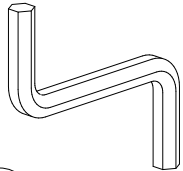
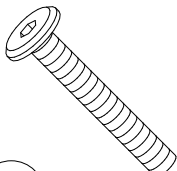
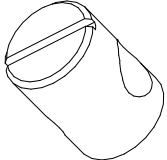
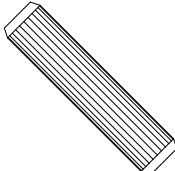
В случае обнаружения производственных дефектов или недостачи элементов следует обращаться по месту приобретения мебели.

Перечень деталей

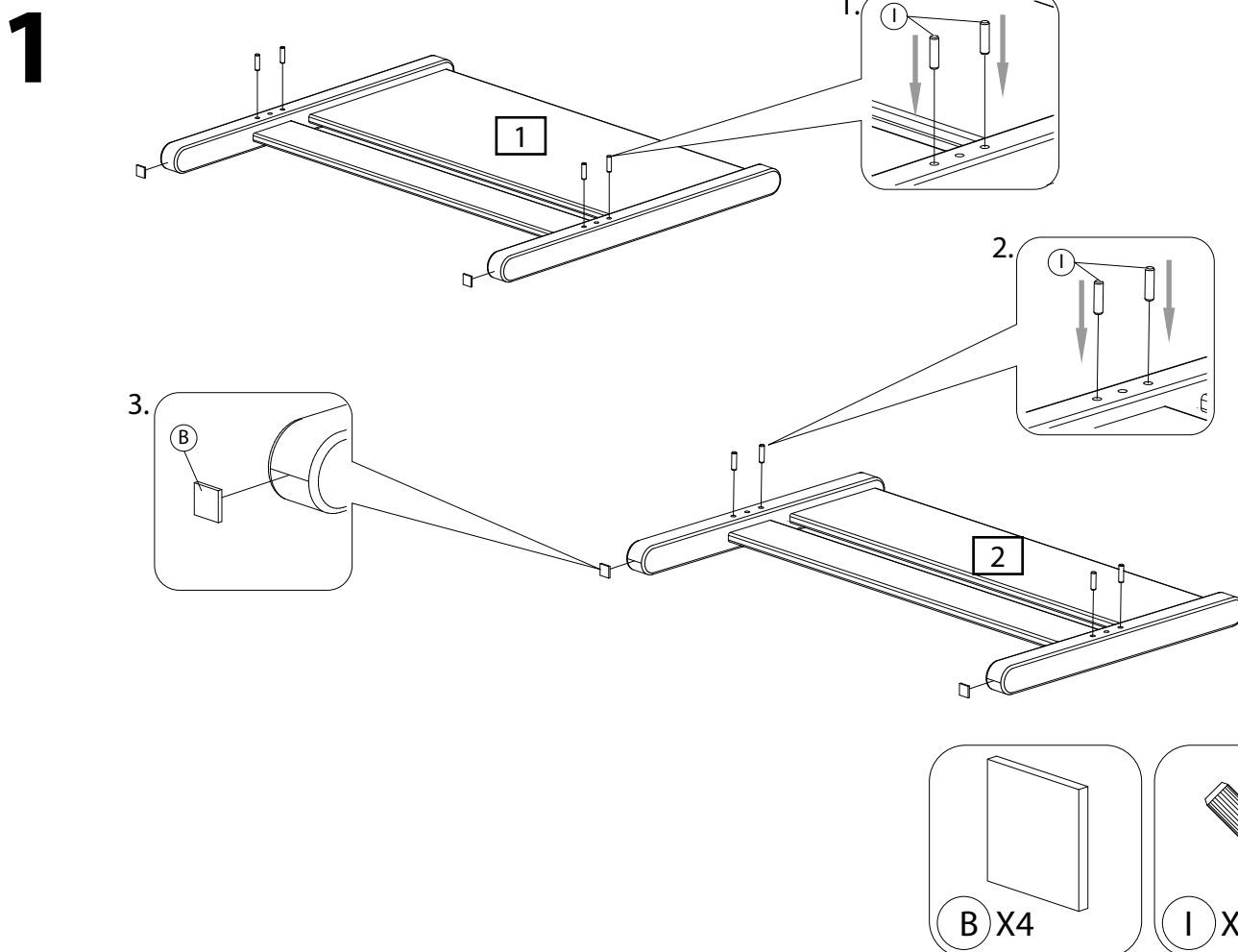
поз.	наименование	кол-во	Длина	Ширина	Толщина
1	Изголовье	1	870	710	50
2	Изножье	1	870	560	50
3	Царга	2	1590	100	20
4	Ламельное основание	1	1512	810	15
5	Боковина	1	820	295	40
6	Чехол 1	1	800	770	
7	Чехол 2	1	510	770	
8	Чехол 3	1	510	710	



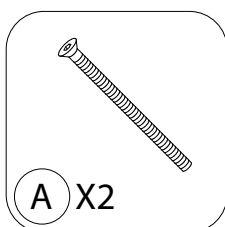
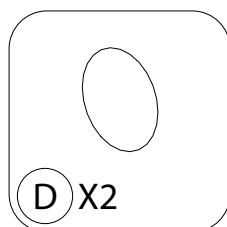
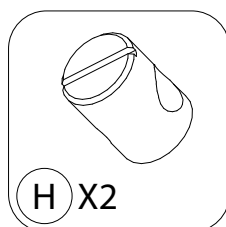
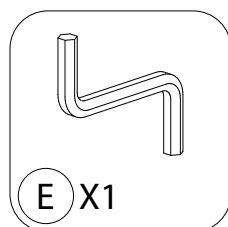
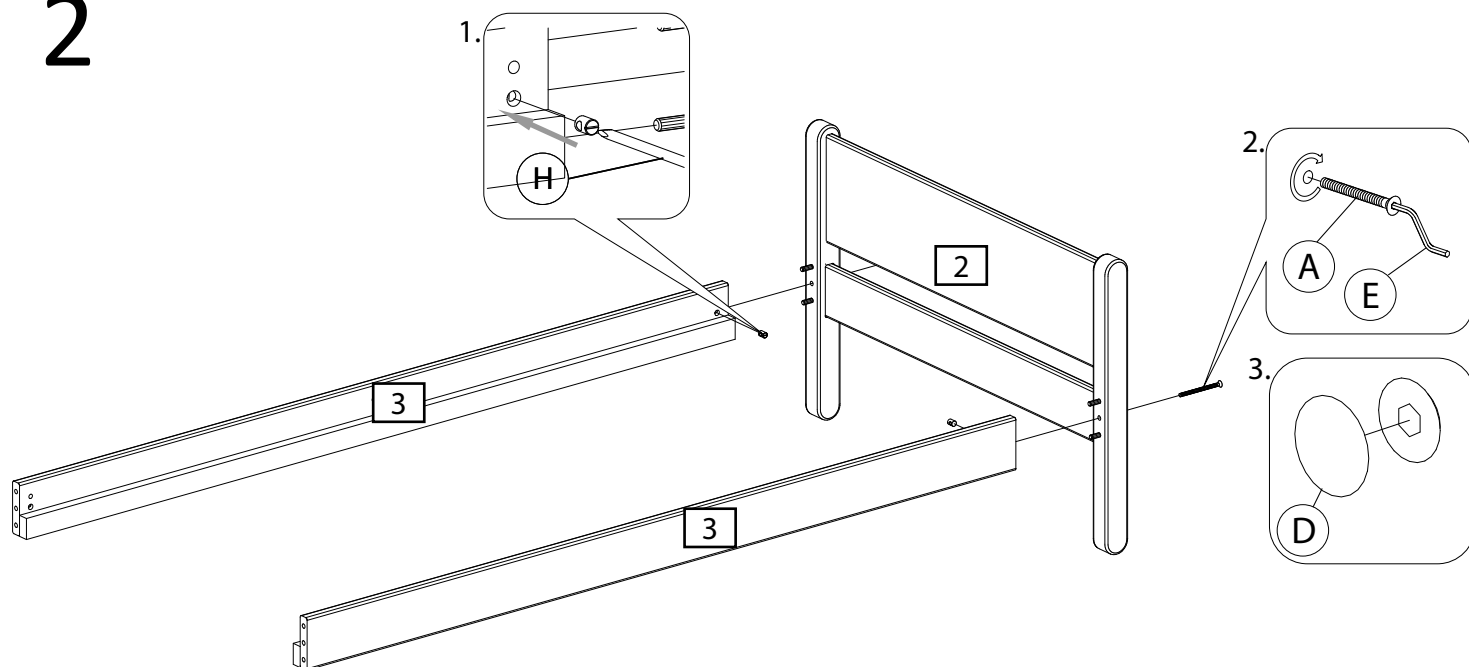
Перечень фурнитуры

 A X4	 B X4	 C X6	 D X4	 D X4
Винт М6х90 потай под шестигранник 4 мм	Фетровый подпятник 20х20	Саморез 3,5х32	Заглушка самоклеющаяся 18 мм клен	Заглушка пластиковая бежевая
 E X1	 G X2	 H X4	 I X8	
Ключ шестигранный 4 мм	Винт М6х30	Стяжка бочонок для толщины от 16 мм	Шкант 8х30	

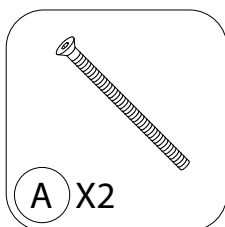
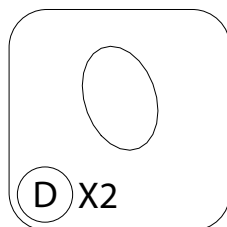
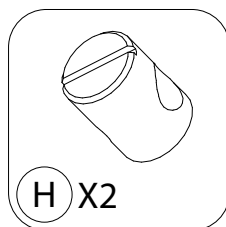
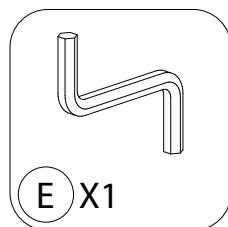
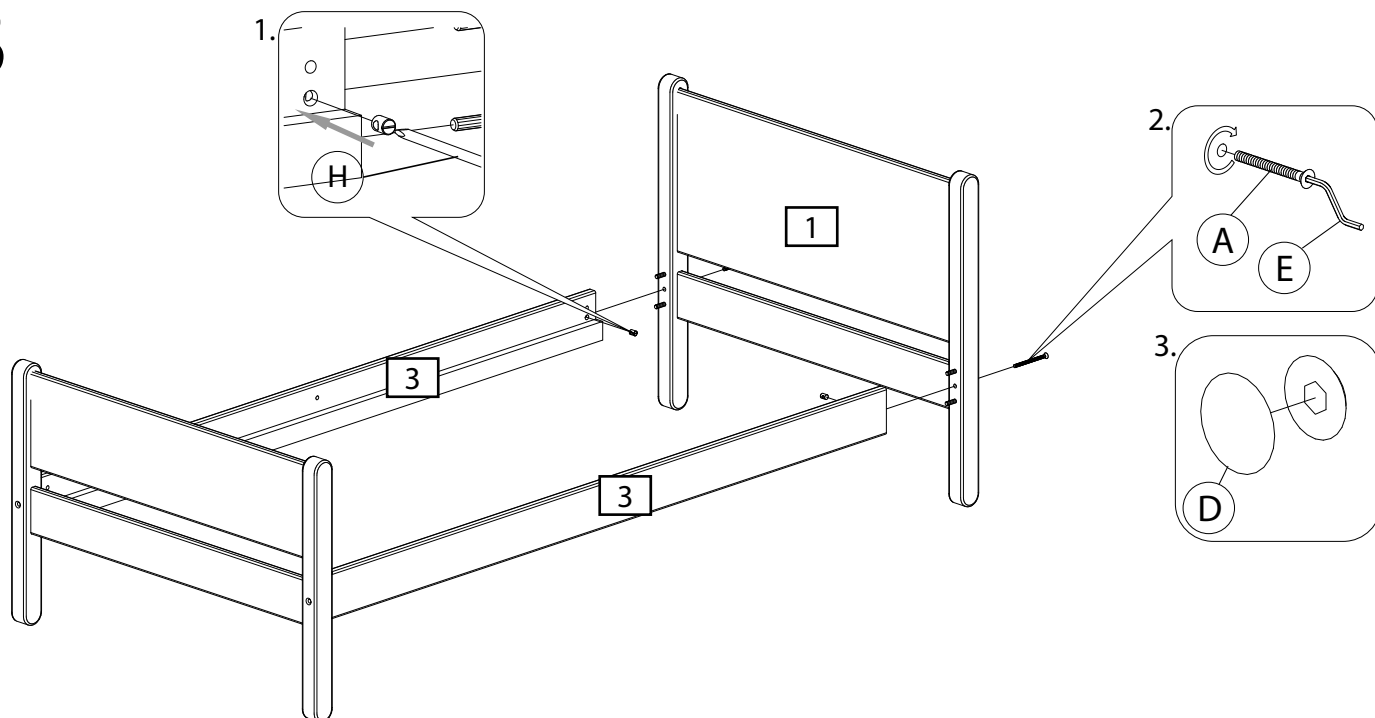
* Внимание ! В комплект идут заглушки пластиковые и заглушки самоклеющаяся.
Установка совершается на выбор покупателя.



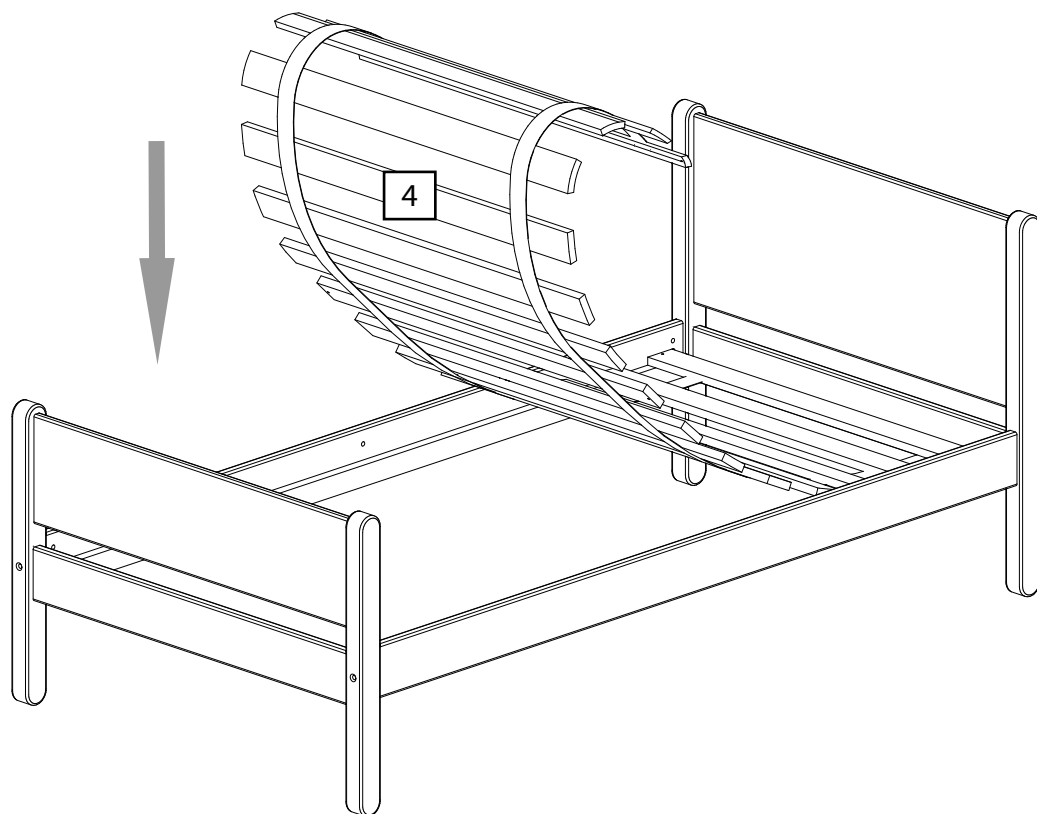
2



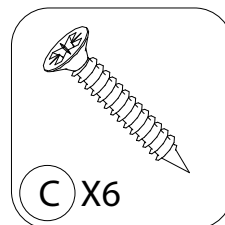
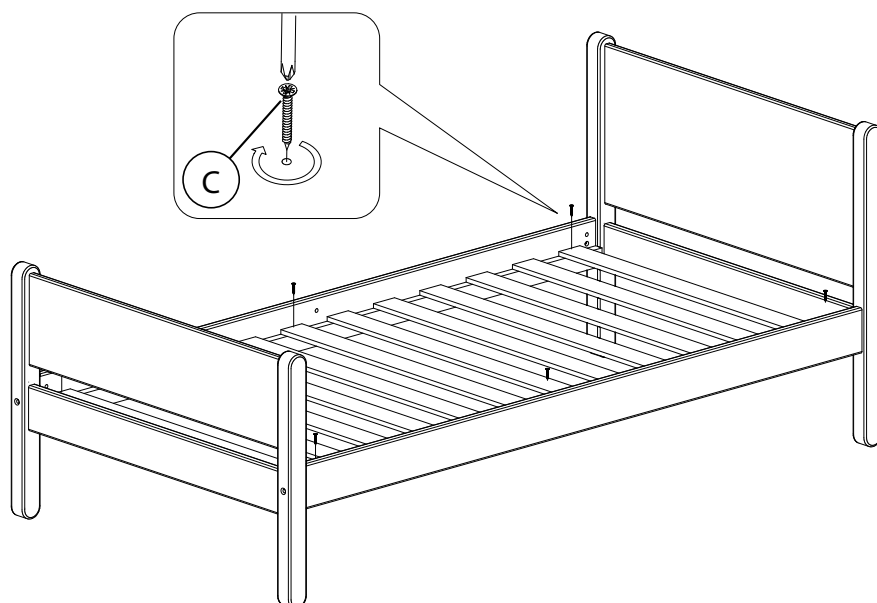
3



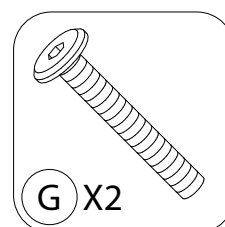
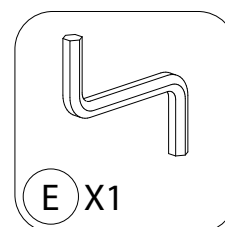
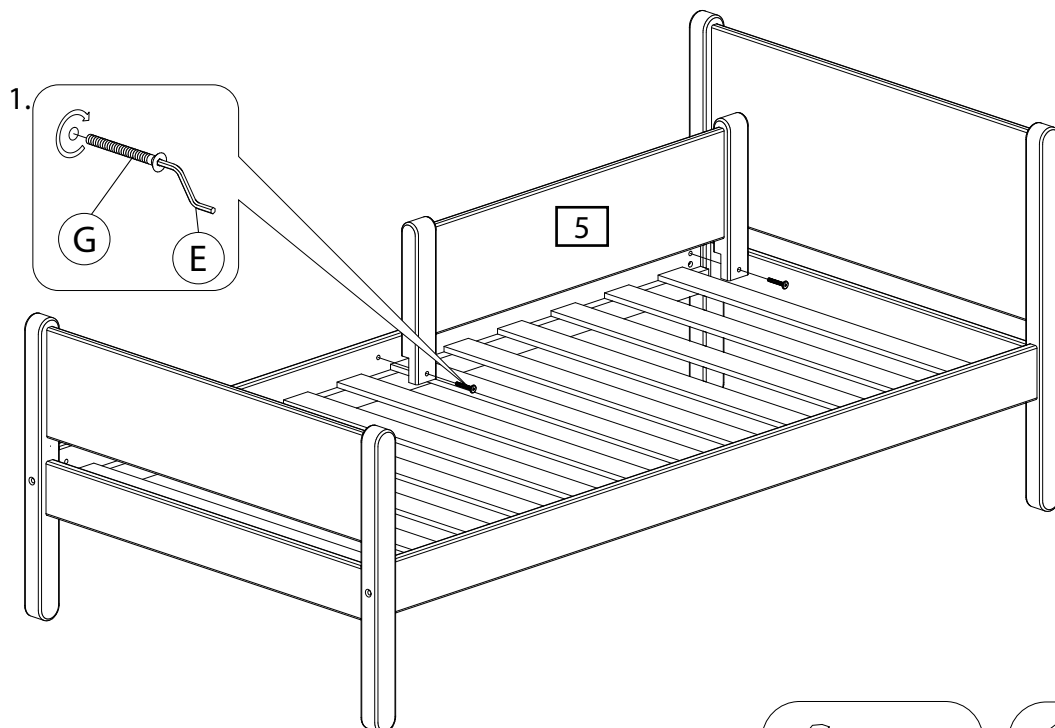
4



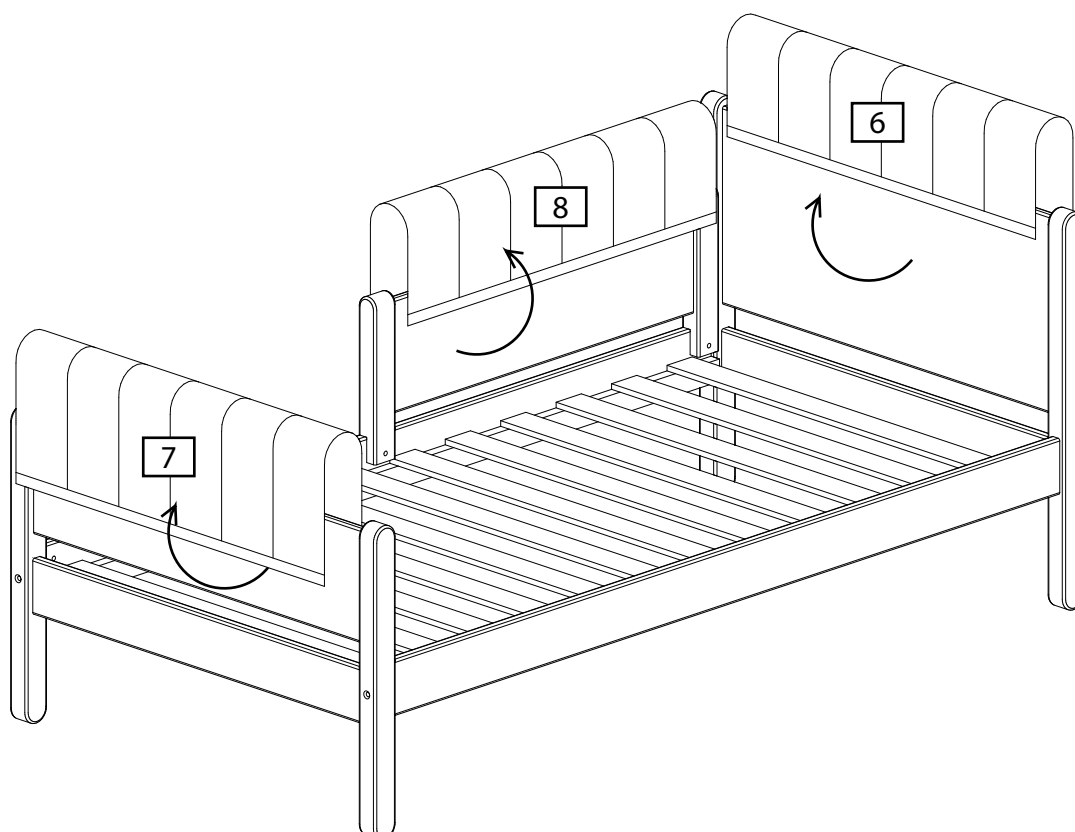
5

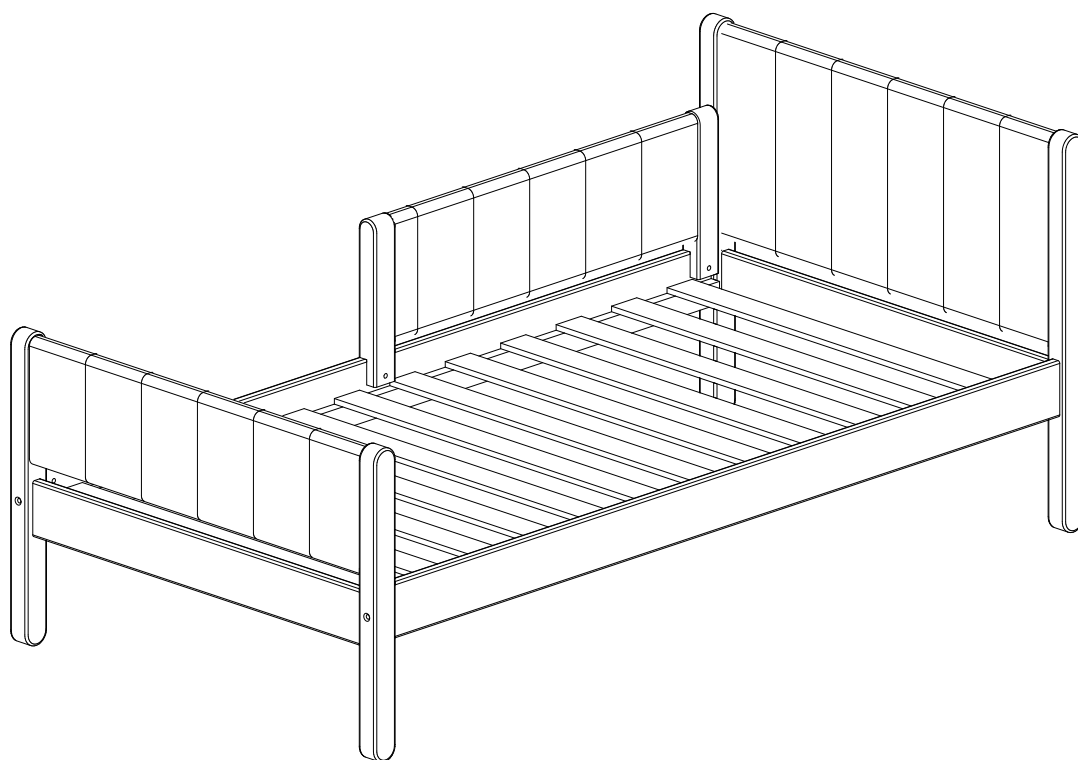


6



7





Правила эксплуатации

Ваша новая мебель уже у вас — осталось только собрать!

Перед сборкой внимательно прочитайте инструкцию. Проверьте наличие фурнитуры и количество деталей, определите их положение по схеме.

Если сомневаетесь — доверьте сборку профессионалам.

Собираем

1. Не допускайте детей в зону сборки – это травмоопасно.
2. Собирайте изделие на ровном полу. Рекомендуем постелить материал, чтобы случайно не поцарапать детали.
3. Прикрепите изделие к стене, чтобы оно не опрокинулось и не нанесло вам вред. Для этого используйте крепёж, подходящий для стен вашего дома.
4. Закрепляйте детали прочно, не допуская их качания. Старайтесь избегать неосторожных ударов и лишних усилий.
5. Будьте осторожны с деталями из стекла. Не допускайте ударов, ведь стекло может треснуть или разбиться.
6. Не устанавливайте на изделие элементы, не входящие в комплект. Не привязывайте к нему верёвки или ремни, в которых могут запутаться дети.

Важно!

Мы постоянно модернизируем наши товары, поэтому оставляем за собой право изменять конструкцию без предварительного оповещения.

Пользуемся

Вы можете сделать так, чтобы мебель оставалась удобной и сохраняла красоту долгое время. Просто соблюдайте эти рекомендации:

- Используйте мебель по назначению.
- Поверхность эксплуатации должна быть ровной, мебель должна стоять на ней всеми опорами.
- Нагрузка на мебель и её части (полки, ящики, сидения и др.) не должна превышать установленных производителем норм. Они указаны в конце инструкции.
- Не рекомендуем вставать на мебель, прыгать, сидеть на боковинах, подлокотниках и спинках изделия, а также краях механизма в разложенном состоянии. Не стоит подвергать мебель повышенным динамическим нагрузкам.
- Не разрешайте детям висеть на дверцах, использовать полки и выдвижные ящики в качестве лестницы – это травмоопасно.
- Чтобы петли не перекосились, не оставляйте распашные двери в открытом положении надолго.
- Не размещайте и не перемещайте на поверхностях мебели предметы с острыми углами, кромками и выступающими острыми деталями.
- При использовании механизма трансформации избегайте излишних усилий, рывков, перекосов элементов.
- Не перемещайте мебель волоком. Не поднимайте мебель, заполненную грузом, за подлокотники или крышки. Чтобы передвинуть изделие, освободите его от содержимого, выньте выдвижные ящики и снимите полки. Перемещайте, слегка приподняв над полом.
- Вещи для хранения разместите внутри так, чтобы равномерно распределить нагрузку и обеспечить равновесие скользящих частей. Используйте принцип: «Более тяжёлые вещи на полках — ближе к краям (опорам), более лёгкие — ближе к центру».
- Высокие изделия для лучшей устойчивости нагружайте в нижних секциях.
- Бельевой ящик используйте только для хранения постельных принадлежностей, не превышающих по объёму его габариты.

Ухаживаем

- Минимум 2 раза в год проверяйте и по необходимости подтягивайте узловые соединения, смазывайте механизмы и петлевые соединения бесцветным техническим маслом, удаляя излишки хлопчатобумажной тканью. Так ваша мебель не будет скрипеть.
- Мебель с промасленной поверхностью обрабатывайте подходящим мебельным маслом по мере необходимости: минимум 2 раза в год.
- Мебель с винтовыми соединениями очищайте от грязи и смазывайте 1 раз в год.
- Доверяйте ремонт механизмов трансформации только специалистам.
- Избегайте прямого воздействия на мебель солнечного света. Долгое нахождение под солнцем может вызвать изменение цвета участков изделия, на которые попадали лучи.
- Оптимальная температура воздуха для хранения и эксплуатации: от +10 до +35 °С.
- Высокие значения тепла или холода, а также резкие перепады температуры могут повредить мебель или её части. Не ставьте изделие ближе 1 метра от источников тепла и нагревательных приборов. Не допускайте соприкосновения с мебелью горячих предметов (утюги, посуда с кипятком и др.), а также долгого воздействия вызывающих нагревание излучений (свет мощных ламп, микроволновые излучатели и др.).
- Рекомендуемая влажность помещения, где находится мебель: от 40 до 70%.
- Крайняя влажность или сухость, а также их резкие перепады могут повлиять на целостность мебели и её части – вызвать разбухание деталей или отслоение кромки. Чаще проветривайте помещения и по возможности пользуйтесь осушителями или увлажнителями воздуха для нормализации влажности. Не размещайте мебель вблизи влажных и сырых стен или предметов.

Важно!

Новая мебель может пахнуть материалами, из которых она изготовлена – это естественно. Запах может сохраняться в течение 3 недель с момента сборки. Если он вам не нравится, рекомендуем 3-4 раза в день:

- для мягкой мебели – пылесосить изделие и проветривать помещение;
- для корпусной мебели – протирать тканью, смоченной мягким моющим средством, вытирать чистой сухой тканью и проветривать помещение, открыв все дверцы и ящики изделия.

Поддерживаем чистоту

- Протирайте все поверхности мебели сухой мягкой тканью (фланель, сукно, войлок) не только после каждой чистки, но и время от времени.
- Очищайте мебель как можно скорее после её загрязнения. Чем больше прошло времени, тем больше вероятность образования разводов, пятен и повреждений покрытия мебели или её частей. Если загрязнение стойкое, используйте специальные очистители.
- Не используйте соду, стиральные порошки и прочие средства, не предназначенные для ухода за мебелью – моющее средство должно подходить под тип её покрытия.
- Для устранения пыли с поверхностей мягких частей мебели и из труднодоступных мест используйте пылесос со специальными насадками.
- Для легкого перемещения дверей по направляющим регулярно пылесосьте нижний и верхний треки. Не допускайте попадания волос и шерсти домашних животных в направляющие и ролики.

Не воздействуйте на мебель агрессивными жидкостями (кислоты, щёлочи, растворители), а также их парами и продуктами, в составе которых есть эти жидкости. Такие вещества и их соединения химически активны, и реакция с ними может повлечь негативные последствия не только для мебели, но и для вас.

Гарантийные обязательства

Продукция изготовлена в соответствии с ГОСТ 19917-2014 «**Мебель для сидения и лежания. Общие технические условия**» и соответствует требованиям Технического регламента Таможенного союза О безопасности мебельной продукции» ТР ТС 025/2012.

1. Гарантия распространяется на мебель, поставляемую ООО «Диван Трейд».
2. Ремонт предоставляется в течение гарантийного срока эксплуатации при соблюдении правил транспортировки, хранения, сборки, ухода и эксплуатации изделия.
3. Гарантийный срок эксплуатации изделия – 18 месяцев со дня его продажи.
4. Основание для гарантийного ремонта – гарантийный талон и паспорт на изделие с проставленной датой продажи.
5. Претензии по некомплектности фурнитуры принимаются с предъявлением схемы сборки и гарантийного талона.
6. Гарантийное обслуживание включает в себя проведение ремонтных работ и замену дефектных частей изделия.
7. Гарантийное обслуживание не производится по дефектам, появившимся из-за несоблюдения потребителем условий транспортировки, хранения, сборки, эксплуатации и ухода.
8. Платное обслуживание производится в течение срока службы 3 года.

Гарантия не распространяется, если:

1. Истёк гарантийный срок.
2. Были нарушены правила транспортировки, хранения, эксплуатации и ухода.
3. После передачи товара потребителю на изделии появились механические повреждения.
4. Были превышены допустимые нагрузки на каркас, мягкие и другие элементы, механизмы трансформации и открывания, указанные в паспорте изделия.
5. Изделию был нанесён ущерб или произошла его утеря из-за обстоятельств непреодолимой силы (стихии, пожар, наводнение).
6. Потребитель умышленно нанёс ущерб изделию.
7. На изделии есть следы постороннего вмешательства или самостоятельного ремонта (либо произведённого организациями и другими лицами без акта экспертизы, согласованного с изготовителем).
8. Изделию был нанесён ущерб в результате внесения изменений в его конструкцию.
9. Изделие использовали не по его функциональному назначению.
10. На изделии есть следы воздействия жидкостей, химических средств, повышенных температур (утюг, огонь и т.п.), механических воздействий и повреждений животными.
11. Из-за неправильного ухода на мебельных чехлах появились дефекты.
12. Не предназначенное для этого изделие использовали в коммерческих целях без согласования с продавцом.

Важно!

Запах нового изделия – это запах материалов, из которых оно изготовлено. Он не является дефектом. Все материалы соответствуют стандартам и нормам, установленным действующим законодательством РФ.

Гарантия не распространяется и претензии не принимаются, если отсутствуют этикетки (стикеры или бирки), позволяющие определить товар, продавца и производителя.

Особенности изделий из массива древесины

Дерево является натуральным природным материалом, имеющим свои уникальные свойства и текстуру. Поэтому изделиям из массива древесины могут быть характерны некоторые особенности:

1. Небольшая разнооттеночность ЛКМ на деталях изделия в пределах 2-х тонов связанная с различным поглощением древесины лако-красочных материалов.
2. Различие в текстуре дерева на элементах изделия связанное с природной уникальностью дерева, которая так же может способствовать появлению разнооттеночности.
3. Наличие пороков древесины по форме, количеству и расположению соответствующих ГОСТ 16371-2014 (приложение В, таблица В-2).
4. На реечном основании из фанеры допускаются пороки и дефекты (сучки, расслоение шпона и др.) согласно ГОСТ 16371-2014 (приложение В, таблица В-1), которые не влияют на безопасность и эксплуатацию изделия.

Придерживайтесь всех этих правил, и Ваша мебель прослужит Вам долгие годы!

ГАРАНТИЙНЫЙ ТАЛОН

- Изготовитель гарантирует соответствие мебели требованиям ГОСТ 16371-2014 "Мебель. Общие технические условия.", при соблюдении условий транспортирования, хранения, сборки, эксплуатации.

- Претензии по комплектности, качеству и отклонениям, при которых сборка невозможна, должны предъявляться в магазин, где была приобретена мебель.

- При возникновении претензий по некомплектности фурнитуры претензии принимаются с предъявлением схемы сборки и гарантийного талона. Претензии по качеству деталей принимаются с предъявлением этикетки от упаковки. При обнаружении брака внутри неповрежденной упаковки необходимо сохранить оригинальную упаковку и не собирать бракованное изделие.

- Гарантийный срок эксплуатации изделий мебели 12 месяцев со дня продажи мебели.

- Гарантийное обслуживание не производится: по дефектам, появившимся из-за несоблюдения потребителем условий транспортирования, хранения, сборки, эксплуатации и рекомендаций по уходу за мебелью.

- Дата выпуска изделия _____

- Дата реализации _____

- С условиями гарантийного обслуживания ознакомлен _____

(Подпись покупателя)

Талон сохранять в течение гарантийного срока

ЕАС

Изготовитель: ООО "Лофт Мебель"

Россия, 601362, Владимирская область, Судогодский район, д. Бараки, ул. Лесная, д 2.

По заказу и дизайну ООО "Диван Трейд"

