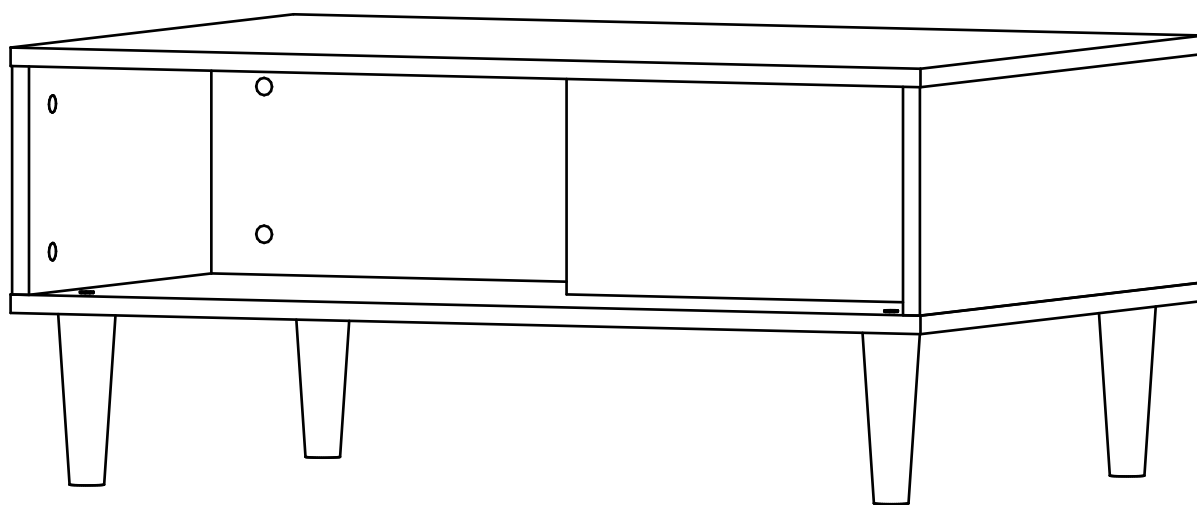



WOODCRAFT

Инструкция по сборке
Стол Журнальный
Серия «Пюре»
862x602x380





Инструмент (в комплект не входит)



Сборку изделия производить на ровном полу, застеленном материалом, предотвращающем порчу деталей, и согласно данной инструкции.

Перед сборкой изделия необходимо внимательно ознакомиться с инструкцией, проверить в соответствии с настоящей инструкцией количество деталей и фурнитуры, определить положение деталей в изделии по схеме сборки.

Детали необходимо закреплять прочно, не допуская их качания. При сборке следует избегать неосторожных ударов и излишних усилий.

Настоятельно рекомендуем доверить сборку изделия профессиональным сборщикам мебели.

Сохранность и долговечность мебели зависят от эксплуатации и ухода за ней.

1. Не рекомендуется:

- устанавливать изделия вблизи отопительных приборов;
- содержать изделия в сырых не отапливаемых помещениях;
- ставить на поверхности полок, горизонтальных щитов горячие предметы;
- оставлять без надобности двери открытыми, ящики выдвинутыми.

2. Необходимо:

- лицевые поверхности беречь от механических повреждений, т.к. их ремонт в домашних условиях почти невозможен;
 - предохранять изделия от попадания на них кислот, щелочей, различных растворителей; облитое место следует немедленно вытереть сухой мягкой тканью;
- протирать изделия мягкой, сухой тканью; при этом допускается использование только специальных составов для ухода за мебелью.

Внимание!

В связи с постоянным совершенствованием и модернизацией продукции предприятие оставляет за собой права вносить изменения в конструкцию без предварительного оповещения.

За механические повреждения, возникшие при транспортировке, сборке и хранении предприятие-изготовитель ответственности не несет.

В случае обнаружения производственных дефектов или недостачи элементов следует обращаться по месту приобретения мебели.

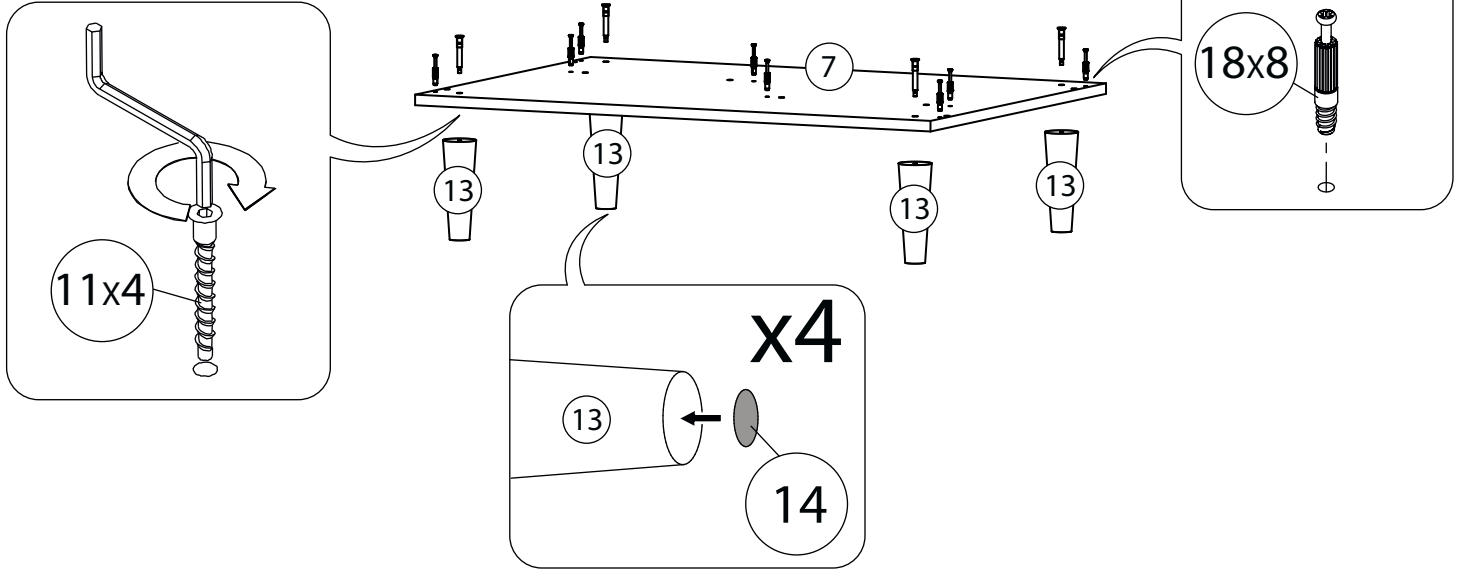
Перечень деталей

| Поз. | Наименование | Кол-во | Длина | Ширина |
|------|--------------|--------|-------|--------|
| 6 | Крыша | 1 | 862 | 602 |
| 7 | Дно | 1 | 862 | 602 |
| 9 | Бок | 2 | 198 | 600 |
| 10 | Вертикаль | 2 | 198 | 406 |

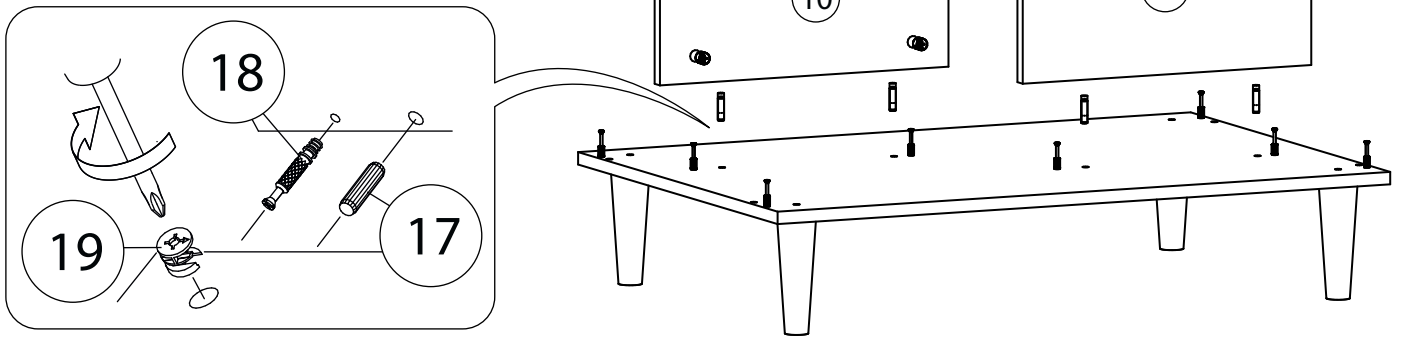
Фурнитура

| | | | | | |
|---|---|---|--|--|--|
|  |  |  |  |  |  |
| 11 x4 | 12 x1 | 13 x4 | 14 x1 | 15 x16 | 16 x4 |
| Евровинт 7x50 | Ключ зиг-заг к шестиграннику | Опора | Подкладка фетр | Заглушка для эксцентрика | Заглушка самоклеющаяся |
|  |  |  | | | |
| 17 x16 | 18 x16 | 19 x16 | | | |
| Шкант бук | Шток эксцентрика | Эксцентрик | | | |

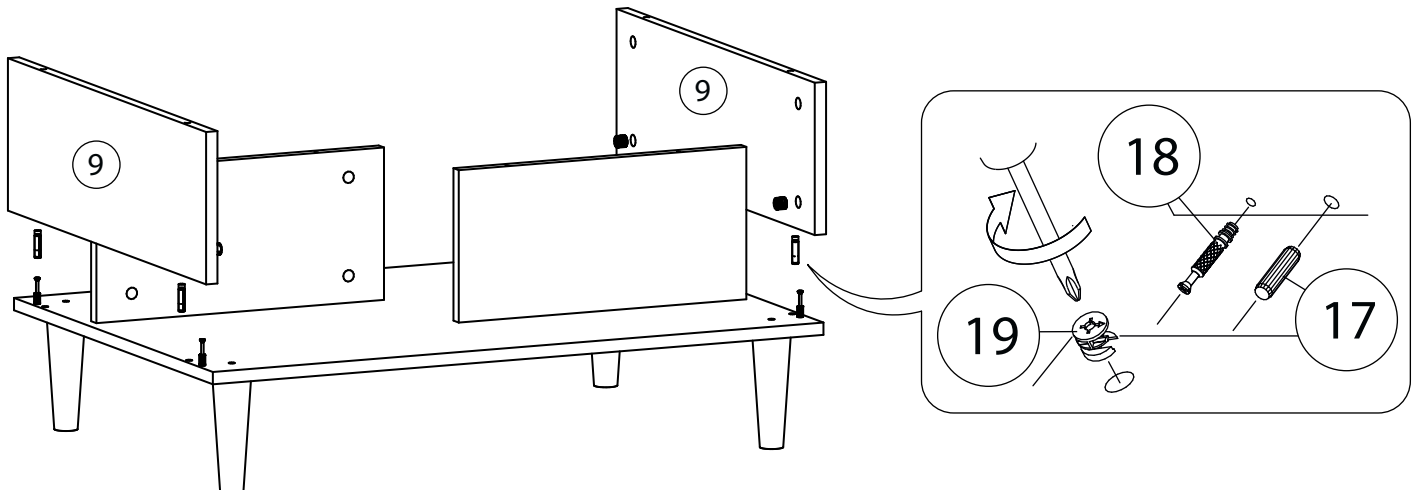
1



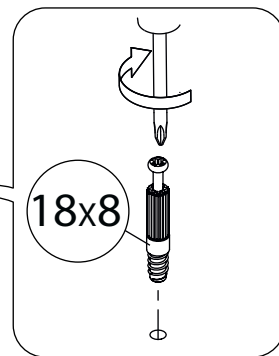
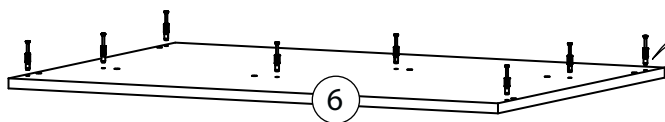
2



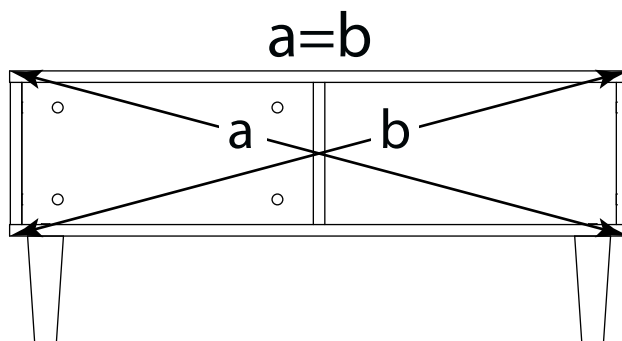
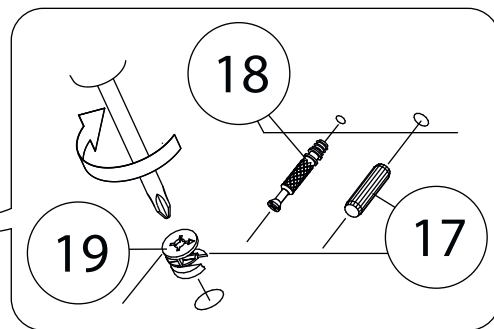
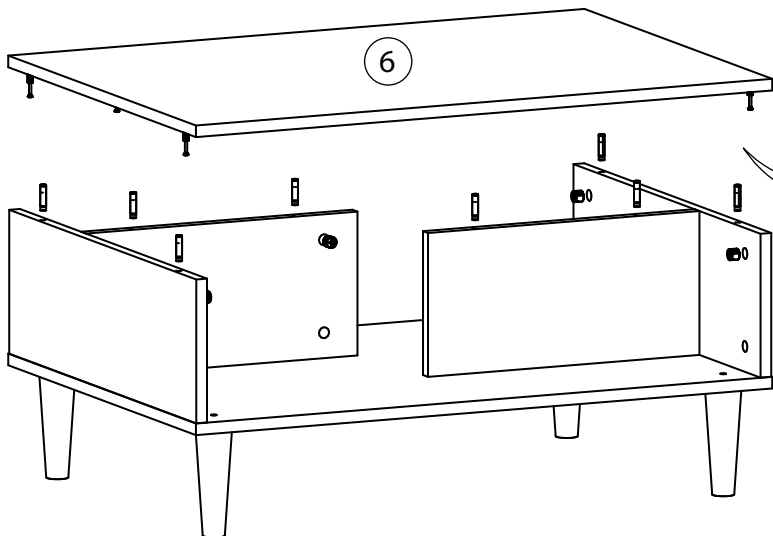
3



4



5



Все видимые части крепежа закрываются заглушками (евровинты, эксцентрики).

WDCRAFT